

Kim Eng Việt Nam
**Kết quả giao dịch khớp lệnh
ngày 05 – 06 – 2009**
VN-Index 478,7 +20,5 +4,5%

GT vốn hóa TT 268.990 tỷ VND

KLGD 4.709.0715 CP

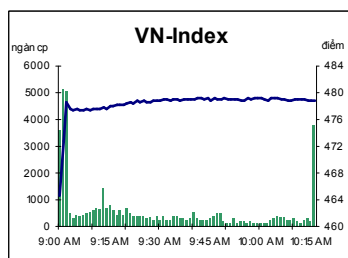
GTGD 1.900 tỷ VND

▲ 168 ▼ 1 ■ 0 ○ 0

Giao dịch của NĐT nước ngoài

Mua KL 2.088.050 GT 109,3 tỷ VND

Bán KL 3.637.900 GT 200,3 tỷ VND


HASTC-Index 159,4 +4,5 +2,9%

GT vốn hóa TT 97.601 tỷ VND

KLGD 40.285.737 CP

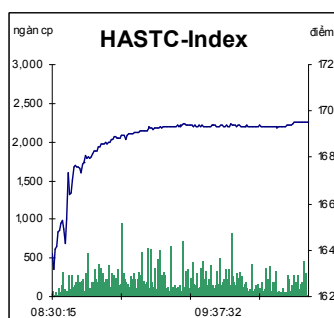
GTGD 1.401 tỷ VND

▲ 182 ▼ 0 ■ 0 ○ 1

Giao dịch của NĐT nước ngoài

Mua KL 197.700 GT 8,1 tỷ VND

Bán KL 1.578.100 GT 55,0 tỷ VND



Bản tin thị trường

Nhận định thị trường

- HOSE: Tuần tăng mạnh nhất trong suốt đợt tăng giá
- HASTC: Bùng nổ

Phân tích kỹ thuật

- DPM

HOSE

CP tăng giá nhiều nhất				CP giảm giá nhiều nhất				KLGD lớn nhất		GTGD lớn nhất	
Mã	Giá	TĐ	%	Mã	Giá	TĐ	%	Mã	KLGD	Mã	GTGD
BHS	23,1	1,1	+5,0	BTC	26,5	-1,3	-4,7	HPG	7.228.260	HPG	412,0
PF1	4,2	0,2	+5,0	SFC	73,0	0,5	0,7	STB	3.259.550	HAG	186,6
SGC	16,8	0,8	+5,0	VSC	75,0	1,0	1,4	HAG	2.666.050	STB	103,3
SGT	33,6	1,6	+5,0	PNJ	83,0	-0,7	1,8	PPC	2.277.740	DPM	84,5
VHC	33,6	1,6	+5,0	VPL	90,0	2,0	2,3	DPM	1.790.030	SSI	77,2

HASTC

CP tăng giá nhiều nhất				CP giảm giá nhiều nhất				KLGD lớn nhất		GTGD lớn nhất	
Mã	Giá	TĐ	%	Mã	Giá	TĐ	%	Mã	KLGD	Mã	GTGD
DBC	32,1	2,1	7,0	HSC	179,4	0,0	0,0	ACB	8.030.000	ACB	424,0
TLC	10,7	0,7	7,0	BST	16,2	0,3	1,9	KBC	2.562.400	KBC	99,4
VCS	42,8	2,8	7,0	NGC	19,4	0,5	2,7	SHB	1.878.000	SHB	63,7
STL	36,7	2,4	7,0	CCM	39,3	1,1	2,9	PVI	1.578.200	PVI	59,0
CTC	15,3	1,0	7,0	VC1	35,1	1,0	3,0	KLS	1.554.700	NTP	54,1

Cổ phiếu nhà đầu tư nước ngoài giao dịch nhiều nhất

Mã	HOSE			HASTC							
	Mua	Bán	KLGD	Mua	Bán	KLGD					
DPM	481.360	23,1	HAG	1.198.700	83,9	BVS	71.600	4,3	SHB	900.000	30,5
BCI	208.470	10,0	HPG	343.370	19,5	BCC	26.000	0,5	KBC	351.000	13,5
VNM	198.570	9,5	PPC	238.820	8,0	PVS	22.700	1,0	VCG	201.000	7,3
HPG	178.970	8,6	SSI	219.910	15,8	AGC	18.100	0,3	TC6	50.500	1,6
PVD	92.360	4,4	REE	195.610	10,2	PVI	15.800	0,6	POT	18.900	0,3

VUI LÒNG XEM KHUYẾN CÁO Ở CUỐI BẢN TIN

Nhân định thị trường

Chuyên viên phân tích:

Nguyễn Hoài Nam

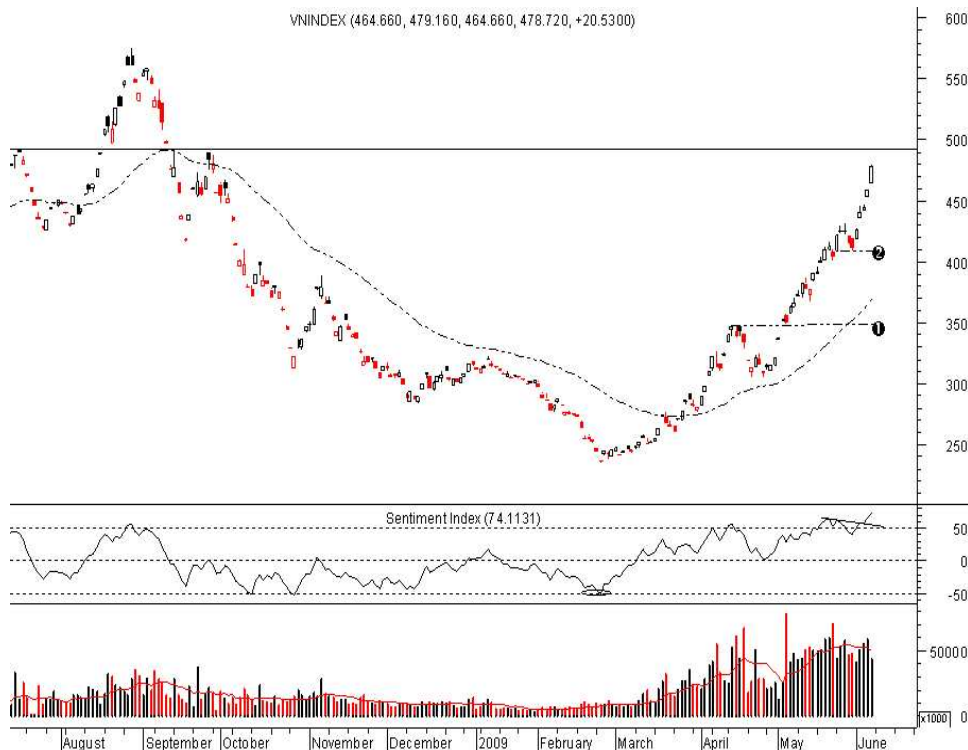
VN-Index: Tuần tăng mạnh nhất trong suốt đợt tăng giá

VN-Index kết thúc tuần giao dịch ngọt ngào 01-05/06 bằng một phiên bùng nổ với uy thế tuyệt đối thuộc về bên mua. Ngay từ khi mở cửa, số lớn các mã cổ phiếu trên sàn đã được khớp giá ở mức trần. Càng về cuối ngày giao dịch, bên mua càng trở nên lấn lướt cho tới khi đa số các mã không còn dư bán vì tất cả những người đang nắm giữ cổ phiếu đều kỳ vọng vào một mức giá cao hơn. Chính vì lý do này, khối lượng giao dịch tụt giảm 24% chỉ còn 44,2 triệu cổ phiếu.

Khi đóng cửa phiên giao dịch cuối tuần, toàn sàn giao dịch có tới 168 mã tăng giá, chỉ 1 mã giảm giá, trong đó đa số đều ở mức trần và không còn dư bán. Kết thúc tuần giao dịch, VN-Index chốt ở 478,7 điểm, khối lượng giao dịch cả tuần đạt 249,6 triệu cổ phiếu. Đây là mức giao dịch khá cao gần đây. Tính chung cả tuần, VN-Index đã tăng 16,3% so với cuối tuần trước, là mức tăng lớn nhất kể từ đợt tăng giá này.

Trong phiên 05/06, HPG trở thành cổ phiếu có thanh khoản lớn nhất với khối lượng 7,2 triệu cổ phiếu, thứ hai là STB với khối lượng 3,3 triệu cổ phiếu và còn tới trên 3,3 triệu dư mua ở mức giá trần. Sau khi kết thúc giờ giao dịch trên hai sàn niêm yết, các cổ phiếu OTC của các ngân hàng trở nên rất nóng và được săn tìm. Một số người cho rằng đánh giá về mức độ tăng giá, STB và ACB trên hai sàn niêm yết dường như tăng thấp hơn so với các cổ phiếu OTC cùng ngành. Có khả năng các cổ phiếu ngân hàng sẽ đóng vai trò dẫn dắt thị trường niêm yết trong các phiên sắp tới.

Chúng tôi vẫn nhìn nhận thị trường chứng khoán đang là kênh đầu tư sinh lời cao nhất hiện tại. Cả hai thị trường đều đang nằm trong xu thế tăng giá rất mạnh. Về mặt kỹ thuật, mức 490 đóng vai trò của một kháng cự đang cách mức hiện tại khoảng một phiên giao dịch. Vì thị trường đang thể hiện sức mạnh của nó, chúng tôi cho rằng mức kháng cự này có thể sẽ được dễ dàng vượt qua.



HASTC-Index: Bùng nổ

Bên mua rất nhiệt tình đẩy giá ACB lên 48.600 sát mức giá trần 48.700 báo hiệu một phiên bùng nổ cho sàn HASTC. Cổ phiếu này đã thoát hẳn khu vực bị dồn nén trong thời gian trước đó, khoảng từ 42.000 tới 47.000 báo hiệu một đợt tăng giá mạnh với cổ phiếu này. Các cổ phiếu vốn hoá lớn khác đều tăng lên những mức cao nhất, làm động lực cả thị trường tăng điểm dần trong suốt phiên. HASTC-Index mở cửa tại 162,8 và đóng ở mức 169.5 điểm.

Không có bất kỳ một cổ phiếu niêm yết trên HASTC nào giảm giá và chỉ duy nhất cổ phiếu HSC có thị giá cao nhất sàn và cũng đồng thời là cổ phiếu có tính thanh khoản kém nhất là không có giao dịch. Tất cả các cổ phiếu niêm yết trên sàn đều tăng điểm khiến HASTC-Index bùng nổ với mức tăng 6,4%.

Ngược với xu thế thu gom trước đây, nhóm các nhà đầu tư nước ngoài đã bán tới 900 ngàn cổ phiếu SHB. Họ cũng đồng thời là nguồn cung cấp cổ phiếu VCG lớn nhất khi bán hơn 200 ngàn cổ phiếu này trong tổng số 211 ngàn cổ phiếu VCG được giao dịch trên thị trường. Các nhà đầu tư trong nước chỉ bán vụn vụn hơn 10 ngàn VCG. Điều này làm củng cố ý kiến rằng sẽ thiếu hụt nguồn cung VCG khi nhóm các nhà đầu tư nước ngoài bán hết số lượng cổ phiếu đã đăng ký.

Tuần giao dịch 01-05/06 là một tuần ngọt ngào cho các nhà đầu tư khi chỉ số chung đã tăng 17,6%, mạnh nhất kể từ đầu đợt tăng giá này. Với nhóm cổ phiếu ngân hàng được kỳ vọng sẽ dẫn dắt thị trường, cụ thể là ACB tại HASTC, chỉ số chung được tin là sẽ tiếp tục xu hướng tăng hiện tại.



Phân tích kỹ thuật

Chuyên gia phân tích kỹ thuật: **Ken Tai Chee Ming**. CMT

Chuyên viên phân tích: **Lương Biện Nhân Quyền**
DPM

Giá đóng cửa: 47.200đ



- DPM đã phá vỡ mức kháng cự nằm tại 46.400đ và cho tín hiệu mua vào
- Đường chỉ báo RSI đã bật lên từ mức hỗ trợ 60 cho thấy xu hướng lên vẫn còn đang mạnh
- Đường %K vẫn đang nằm trên đường %D củng cố cho tín hiệu mua vào
- Khuyến nghị mua vào cổ phiếu DPM
- Mục tiêu đầu tiên có thể đặt tại 52.000đ
- Mục tiêu tiếp theo có thể đặt tại 62.000đ
- Dừng lỗ trong trường hợp DPM đóng cửa nằm dưới mức hỗ trợ 45.500đ

KHUYẾN CÁO

Bản tin thị trường là sản phẩm của Công ty Chứng khoán Kim Eng Việt Nam (KEVS), phát hành hằng ngày đến quý khách hàng.

Bản tin này cung cấp thông tin và những ý kiến chỉ dành cho mục đích tham khảo. Bản tin không có ý định và mục đích cấu thành những lời khuyên tài chính, đầu tư, giao dịch hay bất kỳ lời khuyên nào khác. Nó không được phân tích như một sự xúi giục hay một yếu cầu mua hay bán bất kỳ chứng khoán nào. Thông tin và những lời bình luận không có ý tán thành hay khuyến nghị cho bất kỳ loại chứng khoán hay những phương tiện đầu tư khác.

Bản tin này dựa vào những thông tin đại chúng. Kim Eng cố gắng trong phạm vi có thể sử dụng thông tin đầy đủ và đáng tin cậy, nhưng chúng tôi không khẳng định những thông tin đưa ra là hoàn toàn chính xác và đầy đủ. Người đọc cũng nên lưu ý rằng ngoại trừ điều ngược lại được nêu ra. Kim Eng và bên cung cấp dữ liệu thứ 3 không đảm bảo về tính chính xác, đầy đủ và kịp thời của dữ liệu mà chúng tôi cung cấp và sẽ không chịu trách nhiệm cho bất cứ sự thiệt hại nào liên quan đến việc sử dụng những dữ liệu đó.

Tất cả quyền được đảm bảo. Từng phần hoặc toàn bộ bản tin này không được sửa chữa, sao chép bằng bất cứ hình thức nào nếu không có sự chấp thuận bằng văn bản của KEVS.

Liên hệ:

Công ty Chứng khoán Kim Eng Việt Nam

Tầng trệt, 255 Trần Hưng Đạo,

Quận 1, TP Hồ Chí Minh, Việt Nam

Tel: + 84.8.3838.6636

Fax: + 84.8.3838.6639

Website: www.kimeng.com.vn

Email: customer.service@kimeng.com.vn